








 VOTI DI PREFERENZA DEI CANDIDATI DELLA LISTA N. 1 												
N.	CANDIDATO	Sez. 1	Sez. 2	Sez. 3	Sez. 4	Sez. 5	Sez. 6	Sez. 7	Sez. 8	Sez. 9	TOTALE	%
1	MELONI GIORGIA	24	13	6	13	20	23	15	34	18	166	31,32
2	STANCANELLI RAFFAELE	23	20	6	10	34	16	13	26	16	164	30,94
3	VARCHI MARIA CAROLINA	0	0	0	2	0	0	0	0	1	3	0,57
4	CANNATA GIOVANNI	1	0	0	0	0	0	0	0	0	1	0,19
5	GERVASI MARIA	4	0	2	17	36	24	24	22	21	150	28,30
6	RIZZO FRANCESCO	8	3	1	4	2	3	6	10	6	43	8,11
7	ZEDDA ANTONELLA	1	0	0	0	0	0	0	0	2	3	0,57
8	SCARPINATO FRANCESCO	0	0	0	0	0	0	0	0	0	0	0,00
TOTALE VOTI DI PREFERENZA		61	36	15	46	92	66	58	92	64	530	100



 VOTI DI PREFERENZA DEI CANDIDATI DELLA LISTA N. 2 												
N.	CANDIDATO	Sez. 1	Sez. 2	Sez. 3	Sez. 4	Sez. 5	Sez. 6	Sez. 7	Sez. 8	Sez. 9	TOTALE	%
1	CHINNICI CATERINA	7	0	0	15	0	12	12	25	10	81	25,88
2	BARTOLO PIETRO	27	5	4	31	2	26	25	27	22	169	53,99
3	SODDU ANDREA	1	0	0	2	0	0	0	1	0	4	1,28
4	GIUFFRIDA MICHELA	2	0	0	11	0	3	6	4	3	29	9,27
5	LICCIARDI ATTILIO	0	0	0	0	0	0	1	0	3	4	1,28
6	PUZZOLO VIRGINIA	0	0	0	2	1	1	1	0	4	9	2,88
7	CIACCIO LEONARDO	2	0	0	3	1	0	3	0	2	11	3,51
8	SPICOLA CARMELA	1	0	0	1	0	0	1	2	1	6	1,92
TOTALE VOTI DI PREFERENZA		40	5	4	65	4	42	49	59	45	313	100

 VOTI DI PREFERENZA DEI CANDIDATI DELLA LISTA N. 3 												
N.	CANDIDATO	Sez. 1	Sez. 2	Sez. 3	Sez. 4	Sez. 5	Sez. 6	Sez. 7	Sez. 8	Sez. 9	TOTALE	%
1	DI MATTEO NICOLA	1	0	0	0	0	0	0	0	0	1	25,00
2	FIGUS BARBARA	0	0	0	0	0	0	0	0	0	0	0,00
3	ANELLO SALVATORE	1	0	0	0	0	0	0	0	0	1	25,00
4	PAGANO ELEONORA	2	0	0	0	0	0	0	0	0	2	50,00
5	MONTEMAGGIORE GIOVAN B.	0	0	0	0	0	0	0	0	0	0	0,00
6	DI PIETRA ELENA	0	0	0	0	0	0	0	0	0	0	0,00
7	NALBONE FABIO	0	0	0	0	0	0	0	0	0	0	0,00
8	PAGLIETTI MARIA	0	0	0	0	0	0	0	0	0	0	0,00
TOTALE VOTI DI PREFERENZA		4	0	0	0	0	0	0	0	0	4	100







 VOTI DI PREFERENZA DEI CANDIDATI DELLA LISTA N. 4 												
N.	CANDIDATO	Sez. 1	Sez. 2	Sez. 3	Sez. 4	Sez. 5	Sez. 6	Sez. 7	Sez. 8	Sez. 9	TOTALE	%
1	FIGLIO ROBERTO	0	1	0	0	0	0	0	0	0	1	50,00
2	BORGIA MARIA	0	0	0	0	0	0	0	0	0	0	0,00
3	CURRO' ANTONINO	0	0	0	0	0	0	0	0	0	0	0,00
4	GRILLO MONICA	0	1	0	0	0	0	0	0	0	1	50,00
5	ALBA PASQUALE	0	0	0	0	0	0	0	0	0	0	0,00
6	IMPELLIZZERI ANTONINA	0	0	0	0	0	0	0	0	0	0	0,00
7	SAPIA AGATINO	0	0	0	0	0	0	0	0	0	0	0,00
8	AUGELLO ALESSIA	0	0	0	0	0	0	0	0	0	0	0,00
TOTALE VOTI DI PREFERENZA		0	2	0	0	0	0	0	0	0	2	100



 VOTI DI PREFERENZA DEI CANDIDATI DELLA LISTA N. 5 												
N.	CANDIDATO	Sez. 1	Sez. 2	Sez. 3	Sez. 4	Sez. 5	Sez. 6	Sez. 7	Sez. 8	Sez. 9	TOTALE	%
1	BERLUSCONI SILVIO	15	5	5	24	3	21	23	33	32	161	31,69
2	GIAMMANCO GABRIELLA	1	0	0	1	0	0	6	2	1	11	2,17
3	CICU SALVATORE	0	0	0	5	1	2	2	1	1	12	2,36
4	GRECO GABRIELLA	2	0	0	0	0	0	0	1	3	6	1,18
5	ROMANO FRANCESCO	1	0	4	8	1	5	6	8	5	38	7,48
6	MUSOLINO DAFNE	9	7	4	34	3	22	31	21	28	159	31,30
7	MILAZZO GIUSEPPE	6	6	3	15	5	12	30	15	20	112	22,05
8	IACOLINO GIORGIA	0	0	1	1	0	0	1	2	4	9	1,77
TOTALE VOTI DI PREFERENZA		34	18	17	88	13	62	99	83	94	508	100

 VOTI DI PREFERENZA DEI CANDIDATI DELLA LISTA N. 6 												
N.	CANDIDATO	Sez. 1	Sez. 2	Sez. 3	Sez. 4	Sez. 5	Sez. 6	Sez. 7	Sez. 8	Sez. 9	TOTALE	%
1	SALVINI MATTEO	56	4	14	52	9	51	47	36	64	333	63,55
2	DONATO FRANCESCA	6	0	1	4	2	13	10	6	6	48	9,16
3	ATTAGUILE ANGELO	3	0	1	2	4	6	9	9	4	38	7,25
4	GELARDA IGOR	0	0	0	1	0	1	2	0	3	7	1,34
5	HOPPS MARIA	0	0	1	3	0	0	4	1	2	11	2,10
6	PILLI SONIA	0	0	0	1	2	1	0	0	0	4	0,76
7	PIU MASSIMILIANO	1	0	0	0	0	0	2	0	0	3	0,57
8	TARDINO ANNALISA	5	0	1	13	0	17	17	13	14	80	15,27
TOTALE VOTI DI PREFERENZA		71	4	18	76	17	89	91	65	93	524	100







 VOTI DI PREFERENZA DEI CANDIDATI DELLA LISTA N. 7 												
N.	CANDIDATO	Sez. 1	Sez. 2	Sez. 3	Sez. 4	Sez. 5	Sez. 6	Sez. 7	Sez. 8	Sez. 9	TOTALE	%
1	CALCAGNO STEFANIA	0	0	0	0	0	0	0	0	0	0	0,00
2	DI LIBERTO LUIGI	0	0	0	0	0	0	0	0	0	0	0,00
3	BARGU CRISTINA	0	0	0	0	0	0	0	0	0	0	0,00
4	BORILE PAUL	0	0	0	0	0	0	0	0	0	0	0,00
5	BONANNO SARA	0	0	0	0	0	0	0	0	0	0	0,00
6	CUOMO ROSARIA	0	0	0	0	0	1	0	0	0	1	50,00
7	SOMMA EMMANUELE	0	0	0	0	0	1	0	0	0	1	50,00
TOTALE VOTI DI PREFERENZA		0	0	0	0	0	2	0	0	0	2	100


 VOTI DI PREFERENZA DEI CANDIDATI DELLA LISTA N. 8 												
N.	CANDIDATO	Sez. 1	Sez. 2	Sez. 3	Sez. 4	Sez. 5	Sez. 6	Sez. 7	Sez. 8	Sez. 9	TOTALE	%
1	TODDE ALESSANDRA	6	0	0	6	0	5	5	17	10	49	7,59
2	CORRAO IGNAZIO	23	0	0	35	1	33	29	23	20	164	25,39
3	GIARRUSSO DINO	20	0	1	43	5	33	30	29	25	186	28,79
4	DI PIETRO FLAVIA	8	0	2	10	0	5	13	9	8	55	8,51
5	MONTAUDO MATILDE	10	0	0	24	3	15	18	9	9	88	13,62
6	FORCILLO DONATO	2	0	0	1	0	0	1	0	1	5	0,77
7	BRUNETTO ANTONIO	6	0	0	14	0	13	12	17	21	83	12,85
8	CORRADO GIUSEPPINA	0	0	0	1	0	6	2	4	3	16	2,48
TOTALE VOTI DI PREFERENZA		75	0	3	134	9	110	110	108	97	646	100

 VOTI DI PREFERENZA DEI CANDIDATI DELLA LISTA N. 9 												
N.	CANDIDATO	Sez. 1	Sez. 2	Sez. 3	Sez. 4	Sez. 5	Sez. 6	Sez. 7	Sez. 8	Sez. 9	TOTALE	%
1	FERRANDELLI FABRIZIO	5	9	0	4	0	1	3	3	3	28	41,79
2	PUTZOLU PIETRINA	0	0	0	0	0	0	0	0	0	0	0,00
3	FICANI STEFANIA	4	0	0	0	0	2	3	1	0	10	14,93
4	SANO' GIUSEPPE	5	0	1	3	0	2	1	4	7	23	34,33
5	MANZI SILVJA	0	0	0	0	0	0	0	0	0	0	0,00
6	DE ANDREIS MARCO	0	0	0	0	0	0	0	0	0	0	0,00
7	SAELI MARIA	0	0	0	1	0	0	0	0	4	5	7,46
8	TORRISI ELIA	0	0	0	0	0	0	0	0	1	1	1,49
TOTALE VOTI DI PREFERENZA		14	9	1	8	0	5	7	8	15	67	100






 VOTI DI PREFERENZA DEI CANDIDATI DELLA LISTA N. 10 												
N.	CANDIDATO	Sez. 1	Sez. 2	Sez. 3	Sez. 4	Sez. 5	Sez. 6	Sez. 7	Sez. 8	Sez. 9	TOTALE	%
1	SPALLITTA NADIA	0	0	0	0	0	0	0	0	0	0	#DIV/0!
2	TRAINITO EGIDIO	0	0	0	0	0	0	0	0	0	0	#DIV/0!
3	SPADARO RAFFAELLA	0	0	0	0	0	0	0	0	0	0	#DIV/0!
4	TORRISI CLAUDIO	0	0	0	0	0	0	0	0	0	0	#DIV/0!
5	VERNENGO ELVIRA	0	0	0	0	0	0	0	0	0	0	#DIV/0!
6	OCCHIPINTI FILIPPO	0	0	0	0	0	0	0	0	0	0	#DIV/0!
7	FAGOTTO ILARIA	0	0	0	0	0	0	0	0	0	0	#DIV/0!
8	CUSCHERA GIUSEPPE	0	0	0	0	0	0	0	0	0	0	#DIV/0!
TOTALE VOTI DI PREFERENZA		0	0	0	0	0	0	0	0	0	0	#DIV/0!



 VOTI DI PREFERENZA DEI CANDIDATI DELLA LISTA N. 11 												
N.	CANDIDATO	Sez. 1	Sez. 2	Sez. 3	Sez. 4	Sez. 5	Sez. 6	Sez. 7	Sez. 8	Sez. 9	TOTALE	%
1	BARTOLOTTI BARBARA	0	0	0	0	0	0	0	0	0	0	0,00
2	BARBERA LUIGI	0	0	0	1	0	0	0	1	0	2	4,00
3	ISGRO' ROBERTA	1	0	0	1	0	0	0	3	0	5	10,00
4	CASULA FRANCESCO	0	0	0	0	0	0	0	0	0	0	0,00
5	VALENTI VALENTNA	0	0	0	0	0	0	0	0	0	0	0,00
6	FAZIO FRANCESCO	1	1	0	5	0	7	7	4	6	31	62,00
7	NARDO FEDERICA	0	0	0	0	0	0	0	0	0	0	0,00
8	LUCA' TROMBETTA LIVIO	2	0	0	3	0	3	1	0	3	12	24,00
TOTALE VOTI DI PREFERENZA		4	1	0	10	0	10	8	8	9	50	100

 VOTI DI PREFERENZA DEI CANDIDATI DELLA LISTA N. 12 												
N.	CANDIDATO	Sez. 1	Sez. 2	Sez. 3	Sez. 4	Sez. 5	Sez. 6	Sez. 7	Sez. 8	Sez. 9	TOTALE	%
1	MINEO CORRADINO	0	0	0	2	0	0	0	1	2	5	50,00
2	PEGNA VERA	0	0	0	0	0	0	0	1	0	1	10,00
3	HANNACHI ABDELKARIM	0	0	0	0	0	0	0	1	0	1	10,00
4	BONFORTE ANNA	0	0	0	0	0	0	0	0	0	0	0,00
5	IANNITTI MATTEO	0	0	0	0	0	0	0	1	0	1	10,00
6	COSENZA GIOVANNA	0	0	0	0	0	0	0	1	0	1	10,00
7	TOCCO OMAR	0	0	0	0	0	0	0	1	0	1	10,00
8	IBBA MARIA	0	0	0	0	0	0	0	0	0	0	0,00
TOTALE VOTI DI PREFERENZA		0	0	0	2	0	0	0	6	2	10	100



 VOTI DI PREFERENZA DEI CANDIDATI DELLA LISTA N. 13 												
N.	CANDIDATO	Sez. 1	Sez. 2	Sez. 3	Sez. 4	Sez. 5	Sez. 6	Sez. 7	Sez. 8	Sez. 9	TOTALE	%
1	RIZZO MARCO	0	0	1	1	0	0	0	1	0	3	75,00
2	BERGAMINI LAURA	0	0	0	0	0	0	0	0	0	0	0,00
3	LOMBARDO ALBERTO	0	0	0	0	0	0	0	1	0	1	25,00
4	STEFANI SILVIA	0	0	0	0	0	0	0	0	0	0	0,00
5	DONEDDU GIUSEPPE	0	0	0	0	0	0	0	0	0	0	0,00
6	BASTONE GIOVANNINA	0	0	0	0	0	0	0	0	0	0	0,00
7	BAVETTA CALOGERO	0	0	0	0	0	0	0	0	0	0	0,00
8	D'ANTONI ELEONORA	0	0	0	0	0	0	0	0	0	0	0,00
TOTALE VOTI DI PREFERENZA		0	0	1	1	0	0	0	2	0	4	100

 VOTI DI PREFERENZA DEI CANDIDATI DELLA LISTA N. 14 												
N.	CANDIDATO	Sez. 1	Sez. 2	Sez. 3	Sez. 4	Sez. 5	Sez. 6	Sez. 7	Sez. 8	Sez. 9	TOTALE	%
1	CERIELLO CRISTIANO	0	0	0	0	0	1	0	0	0	1	9,09
2	RAVACINI ANNA	0	0	0	0	0	0	0	0	0	0	0,00
3	RIZZI ENRICO	0	0	0	1	0	1	2	1	0	5	45,45
4	CALLEGARI CARMELO	0	0	0	0	0	0	0	0	0	0	0,00
5	BRUNO ANNUNZIATA	0	0	0	0	0	0	0	0	0	0	0,00
6	CAMPANA ISABELLA	0	0	0	0	0	2	2	0	0	4	36,36
7	MUSACCHIO ALBERTO	0	0	0	0	0	0	1	0	0	1	9,09
TOTALE VOTI DI PREFERENZA		0	0	0	1	0	4	5	1	0	11	100

 VOTI DI PREFERENZA DEI CANDIDATI DELLA LISTA N. 15 												
N.	CANDIDATO	Sez. 1	Sez. 2	Sez. 3	Sez. 4	Sez. 5	Sez. 6	Sez. 7	Sez. 8	Sez. 9	TOTALE	%
1	DI STEFANO SIMONE	0	0	0	1	0	0	0	1	0	2	50,00
2	VOLCAN ROSAMARIA	0	0	0	0	0	0	0	1	0	1	25,00
3	CARIA FRANCESCA	0	0	0	1	0	0	0	0	0	1	25,00
4	MORELLO GIUSY	0	0	0	0	0	0	0	0	0	0	0,00
5	PINNA GIULIANA	0	0	0	0	0	0	0	0	0	0	0,00
6	REALE PIERLUIGI	0	0	0	0	0	0	0	0	0	0	0,00
7	SUSINNO VITTORIO	0	0	0	0	0	0	0	0	0	0	0,00
8	VIRDIS LUCA	0	0	0	0	0	0	0	0	0	0	0,00
TOTALE VOTI DI PREFERENZA		0	0	0	2	0	0	0	2	0	4	100